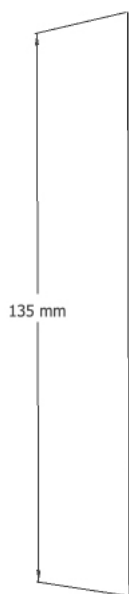


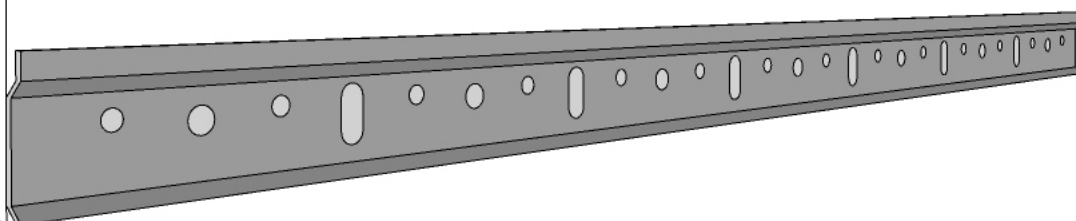
Vis forsiktighet ved utpakking og montering av speilet og vær spesielt forsiktig med hjørnene, som er spesielt sårbare.

Alle speil med lys skal monteres av autorisert installatør. Ansvar for korrekt montering ligger hos kjøper. Optima Bad er ikke ansvarlig for skader som oppstår som følge av feil montering/installasjon.

# 1

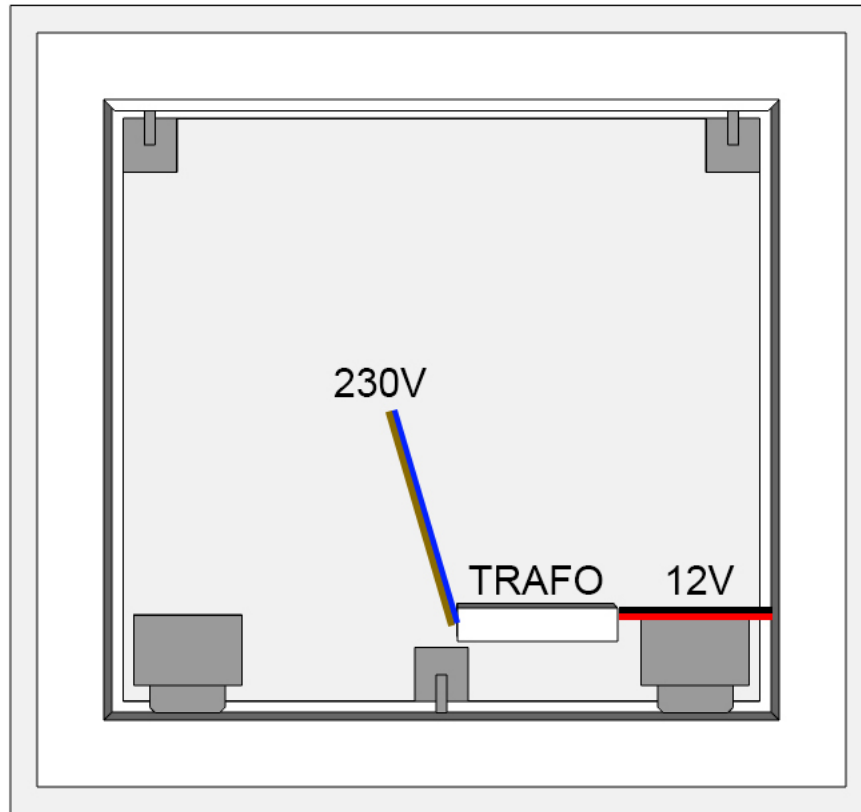


Fest monteringsskinnen på veggen. Avstanden fra bunn av monteringslisten til topp av ferdig montert speil er 135 mm. Har du veggplater og/eller spikerslag, dropper du pluggene som medfølger.



2

Koble på strømtilførsel til trafo, på motsatt side av der LED-belysningen er koblet til, og heng speilet på monteringslisten.



3

Sjekk at speilet henger god festet, ved å trekke det forsiktig til deg i bunn. Vinkelprofilen bak på speilet skal henge slik på monteringslisten:

